

Andorra

Statistisches Länderprofil



Ausgabe 12/2020

Erschienen am 16. Dezember 2020

Ihr Kontakt zu uns:

www.destatis.de/kontakt

Telefon: +49 (0) 611 / 75 24 05

© Statistisches Bundesamt (Destatis), 2020

Vervielfältigungen und Verbreitung, auch auszugsweise, mit Quellenangabe gestattet.

Inhaltsverzeichnis

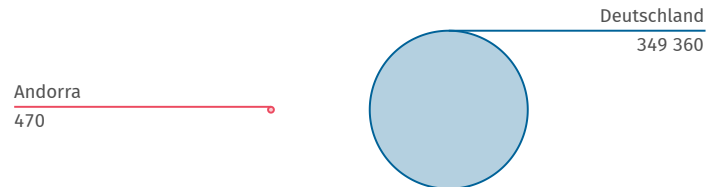
Allgemeines	3
Wirtschaft und Finanzen	3
Bevölkerung	5
Gesundheit	6
Bildung	6
Arbeitsmarkt	6
Lebensbedingungen	8
Produktion	8
Land- und Forstwirtschaft	8
Außenhandel	9
Verkehr	11
Umwelt und Energie	11
Wissenschaft, Forschung, Technologie	12
Quellen	12



Allgemeines

Hauptstadt Andorra la Vella	Amtssprache Katalanisch	Währung Euro
---------------------------------------	-----------------------------------	------------------------

Landfläche im Vergleich zu Deutschland
km²



Quelle: WB-WDI



Wirtschaft und Finanzen

Bruttoinlandsprodukt insgesamt Mrd. US\$ Keine Daten Quelle: IMF-WEO	Bruttoinlandsprodukt, reale Veränderung % seit 2000 Keine Daten Quelle: IMF-WEO*	Bruttoinlandsprodukt je Einwohner/-in US\$ Keine Daten Quelle: IMF-WEO	Bruttoinlandsprodukt je Einwohner/-in internat. US\$ Keine Daten Quelle: IMF-WEO
---	---	---	---

Bruttoinlandsprodukt, reale Veränderung
% zum Vorjahr

Keine Daten

Quelle: IMF-WEO

Bruttoinlandsprodukt je Einwohner/-in
US\$

Keine Daten

Quelle: IMF-WEO

Inflationsrate
(Veränderungsrate des
Verbraucherpreisindex)
% gegenüber Vorjahr
Keine Daten

Quelle: IMF-IFS

Bruttoschuldenstand
des Staates
% des BIP
Keine Daten

Quelle: IMF-WEO

Finanzierungssaldo
des Staates
% des BIP
Keine Daten

Quelle: IMF-WEO

Einnahmen und Ausgaben des Staates % des BIP

Keine Daten

Quelle: IMF-WEO

Finanzierungssaldo des Staates % des BIP

Keine Daten

Quelle: IMF-WEO

Bestand an
Direktinvestitionen
des Auslands
Mrd. US\$
Keine Daten

Quelle: UNCTAD

Bestand an
Direktinvestitionen
im Ausland
Mrd. US\$
Keine Daten

Quelle: UNCTAD

Nettozufluss:
Direktinvestitionen
des Auslands
Mrd. US\$
Keine Daten

Quelle: UNCTAD

Nettoabfluss:
Direktinvestitionen
im Ausland
Mrd. US\$
Keine Daten

Quelle: UNCTAD

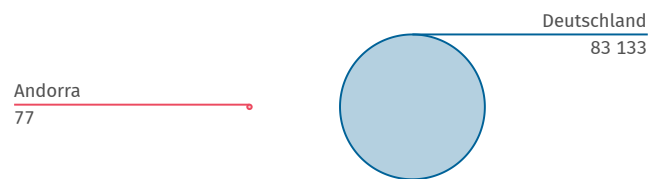


Bevölkerung

Bevölkerung insgesamt	Bevölkerungsdichte	Lebenserwartung bei Geburt (Frauen)	Lebenserwartung bei Geburt (Männer)
1 000	Einwohner/-innen je km ²	Jahre	Jahre
77	164	Keine Daten	Keine Daten
(2019)	(2018)		
Quelle: WB-WDI	Quelle: WB-WDI	Quelle: WB-WDI	Quelle: WB-WDI

Bevölkerung im Vergleich zu Deutschland 2019

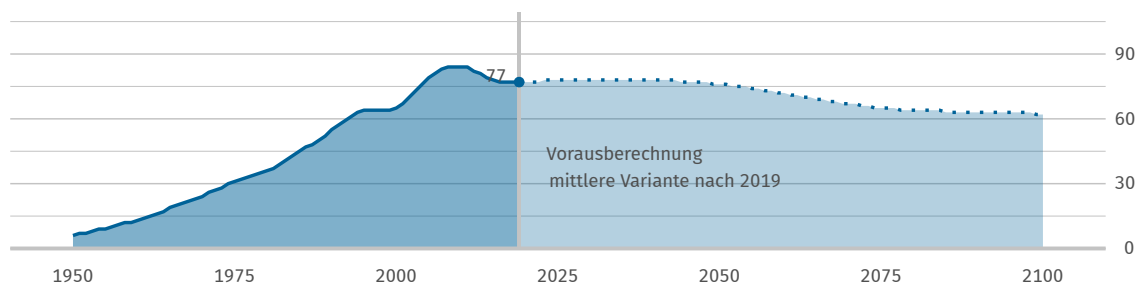
1 000



Quelle: WB-WDI

Bevölkerungsentwicklung

1 000



Quelle: UN POP

Bevölkerungsentwicklung nach Altersgruppe

Anteile in %

Keine Daten

Quelle: UN POP



Gesundheit

Praktizierende Ärztinnen und Ärzte je 1 000 Einwohner/-innen	Krankenhaus- betten je 1 000 Einwohner/-innen	Anteil der Erwachsenen mit erhöhtem Blutdruck %	Anteil der Erwachsenen mit Adipositas %
3,7 (2015) Quelle: WHO	2,5 (2009) Quelle: WHO	18,7 (2015) Quelle: WHO	25,6 (2016) Quelle: WHO



Bildung

Öffentliche Gesamtausgaben für Bildung % des BIP	Schüler/-innen je Lehrkraft (Primarstufe) Anzahl	Schüler/-innen je Lehrkraft (Sekundarstufe) Anzahl	Studierende (tertiärer Bildungssektor) je 100 000 Einwohner/-innen
3,2 (2019) Quelle: UNESCO	10,5 (2018) Quelle: UNESCO	8,0 (2018) Quelle: UNESCO	821 (2019) Quelle: UNESCO*



Arbeitsmarkt

Erwerbstätigenquote (15 Jahre und älter) %	Erwerbspersonen (15 Jahre und älter) 1 000	Erwerbsquote (15 Jahre und älter) %	Selbstständigenquote (15 Jahre und älter) %
Keine Daten Quelle: ILOSTAT	Keine Daten Quelle: ILOSTAT	Keine Daten Quelle: ILOSTAT	Keine Daten Quelle: ILOSTAT

Erwerbstätigenquote (15 Jahre und älter)
%

Keine Daten

Quelle: ILOSTAT

Erwerbstätige und Bruttowertschöpfung nach Sektoren
%

Erwerbstätige

Keine Daten

Bruttowertschöpfung

Keine Daten

Quelle Erwerbstätige: ILOSTAT
Quelle Bruttowertschöpfung: WB-WDI

Erwerbslosenquote (15 Jahre und älter) % Keine Daten Quelle: ILOSTAT	Jugenderwerbslosenquote (15 bis 24 Jahre) % Keine Daten Quelle: ILOSTAT	Langzeiterwerbslosenquote (15 Jahre und älter) % der Erwerbslosen Keine Daten Quelle: ILOSTAT
---	--	--

Erwerbslosenquote und Jugenderwerbslosenquote
%

Keine Daten

Quelle: ILOSTAT



Lebensbedingungen

Human Development
Index (HDI)

Wert (0 gering bis 1 hoch)

0,858

(2015)

Quelle: UNDP

Human Development
Index (HDI)

Rang (von 188 Staaten)

32

(2015)

Quelle: UNDP

Einkommensverteilung
Gini-Koeffizient

Wert (0 bis 100; 0=Gleichverteilung)

Keine Daten

Quelle: WB-WDI



Produktion

Index der industriellen Produktion
2010=100

Keine Daten

Quelle: IMF-IFS



Land- und Forstwirtschaft

Veränderung der
landwirt. Produktion

% seit 2000

Keine Daten

Quelle: FAO*

Landwirtschaftlich
genutzte Fläche

% der Landfläche

40,1

(2018)

Quelle: FAO*

Bewaldete
Fläche

% der Landfläche

34,0

(2018)

Quelle: FAO*

Index der landwirtschaftlichen Produktion
2014 bis 2016 = 100

Keine Daten

Quelle: FAO



Außenhandel

Warenexporte

Mrd. US\$

0,129

(2018)

Quelle: UN Comtrade

Warenimporte

Mrd. US\$

1,609

(2018)

Quelle: UN Comtrade

Außenhandelsbilanz

Mrd. US\$

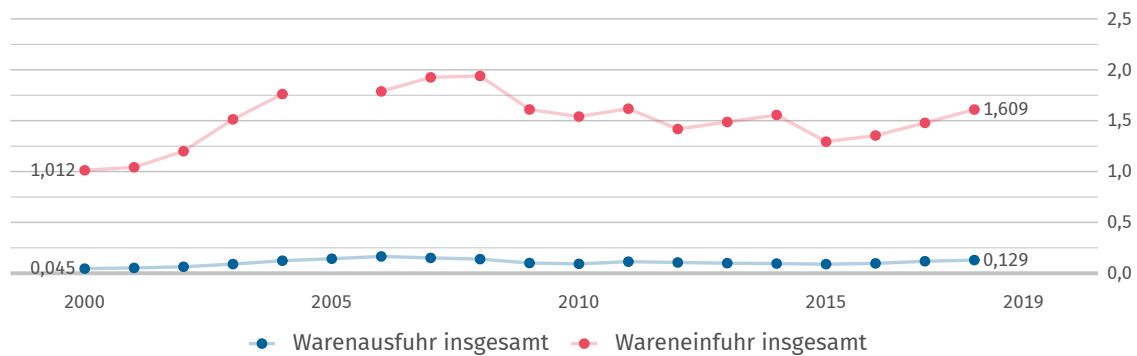
-1,480

(2018)

Quelle: UN Comtrade*

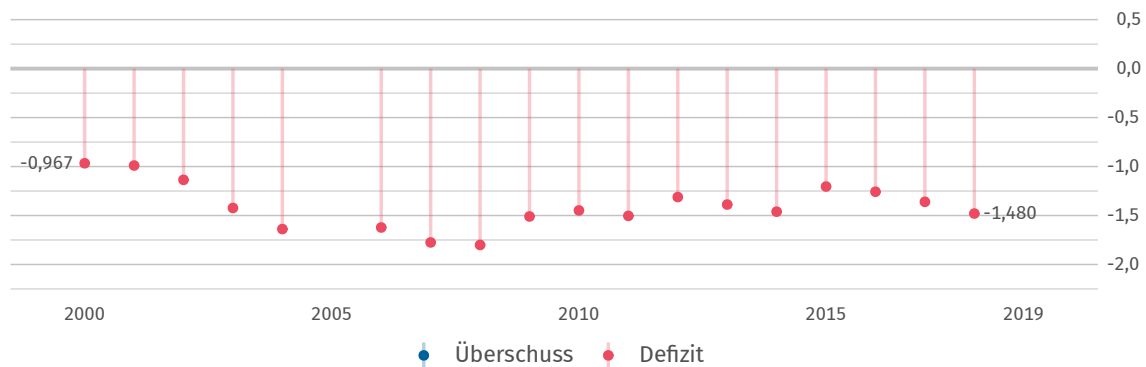
Exporte und Importe

Mrd. US\$



Außenhandelsbilanz

Mrd. US\$



Warenexporte nach Deutschland

Mill. US\$

1,1

(2018)

Quelle: UN Comtrade

Warenexporte nach Deutschland

% der Warenausfuhr insgesamt

0,8

(2018)

Quelle: UN Comtrade*

Warenimporte aus Deutschland

Mill. US\$

55,5

(2018)

Quelle: UN Comtrade

Warenimporte aus Deutschland

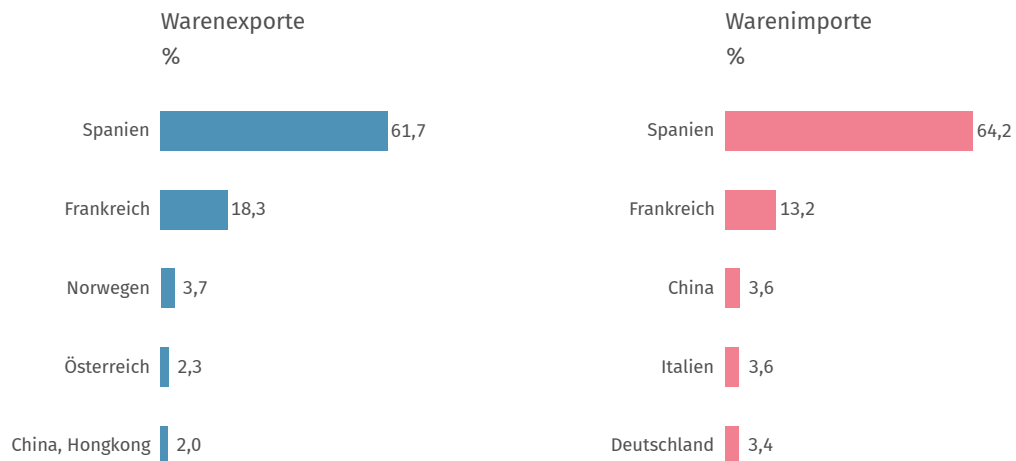
% der Wareneinfuhr insg.

3,4

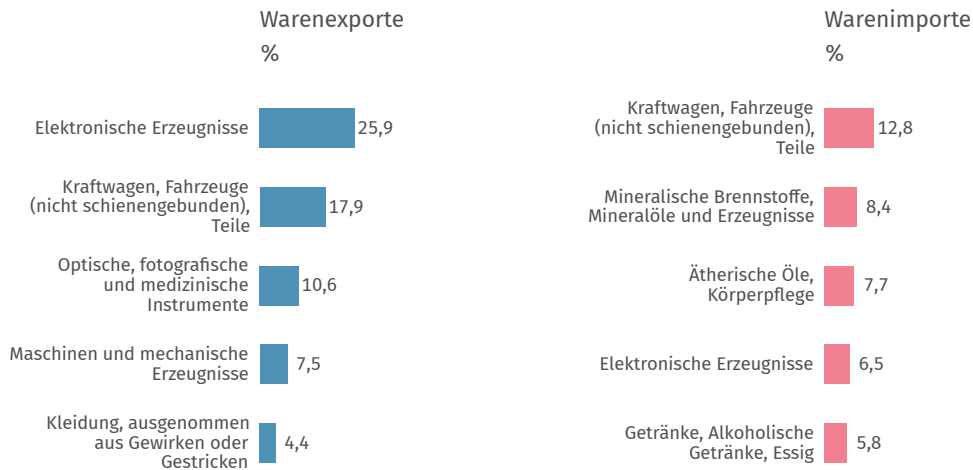
(2018)

Quelle: UN Comtrade*

Haupthandelspartner 2018



Hauptwarengruppen 2018



Quelle: UN Comtrade*

Klassifikation der Warengruppen: Harmonisiertes System zur Bezeichnung und Codierung der Waren (HS2).



Verkehr

Personenkraftwagen

je 1 000 Einwohner/-innen

Keine Daten

Quelle: OICA*

Schiennetz

km je 1 Mill. Einwohner/-innen

Keine Daten

Quelle: WB-WDI*

Luftverkehr

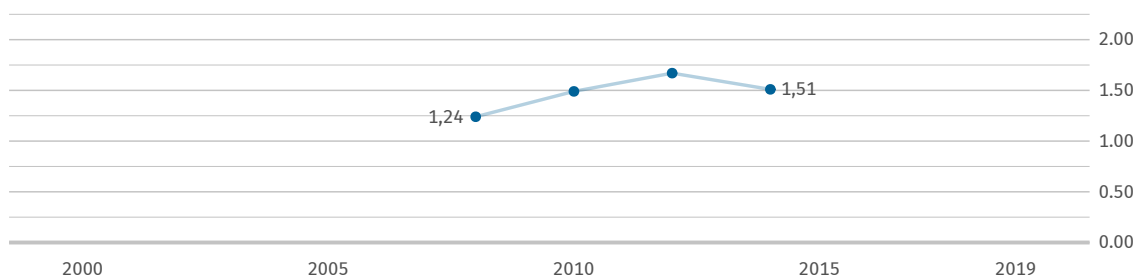
je 1 000 Einwohner/-innen

Keine Daten

Quelle: WB-WDI*

Benzinpreis an der Zapfsäule

US\$ je Liter



Daten werden im Turnus von zwei Jahren erhoben.
Quelle: WB-WDI



Umwelt und Energie

Kohlendioxid-emissionen

Tonnen je Einwohner/-in

Keine Daten

Quelle: EDGAR

Primärenergie-verbrauch

kg Rohöleinheiten je Einw.

Keine Daten

Quelle: WB-WDI

Bruttostrom-verbrauch

kWh je Einwohner/-in

Keine Daten

Quelle: WB-WDI

Erneuerbare Energien

% des Endenergieverbrauchs

19,7

(2015)

Quelle: WB-WDI

Kohlendioxidemissionen im Vergleich zu Deutschland

Tonnen je Einwohner/-in

Keine Daten

Quelle: EDGAR



Wissenschaft, Forschung, Technologie

Ausgaben für
Forschung und Entwicklung
% des BIP

Keine Daten

Quelle: UNESCO

Wissenschaftlerinnen
und Wissenschaftler
je 1 Mill. Einwohner/-innen

Keine Daten

Quelle: UNESCO

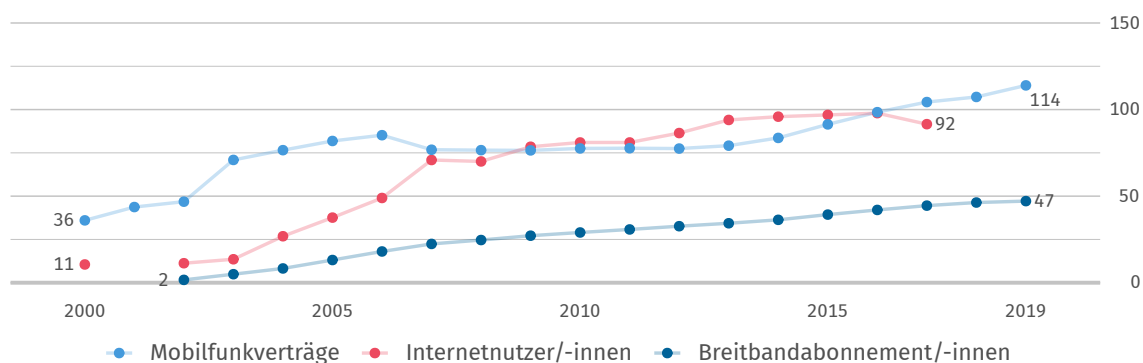
Inländische
Patentanmeldungen
je 1 Mill. Einwohner/-innen

39

(2019)

Quelle: WIPO

Verbreitung moderner Kommunikationstechnik
je 100 Einwohner/-innen



2001: Fehlende Daten. Quelle: ITU



Quellen

EDGAR	Emissions Database for Global Atmospheric Research, European Commission
FAO	United Nations, Food and Agricultural Organization
ILOSTAT	International Labour Organization, ILOSTAT - Database
IMF-IFS	International Monetary Fund, International Financial Statistics
IMF-WEO	International Monetary Fund, World Economic Outlook
ITU	United Nations, International Telecommunication Union
OICA	International Organization of Motor Vehicle Manufacturers
UN Comtrade	United Nations, Comtrade Database
UNCTAD	United Nations, Conference on Trade and Development
UNDP	United Nations Development Programme
UNESCO	United Nations, Educational, Scientific and Cultural Organization
UNPOP	United Nations, Population Division
WB-WDI	World Bank, World Development Indicators
WHO	World Health Organization, Global Health Observatory
WIPO	World Intellectual Property Organization

* Eigene Berechnungen basierend auf der jeweiligen Originalquelle.

Länderprofile zu allen Staaten weltweit unter: www.destatis.de/laenderprofile

Mehr internationale Statistiken unter: www.destatis.de/international